

## Гарантийные условия


Под гарантийный случай попадают проблемы с эксплуатационными характеристиками оборудования, не вызванные человеческим воздействием.

1. Гарантийный период 2 года.
2. При соблюдении всех условий предоставляется бесплатное обслуживание и устранение неисправностей оборудования.

## Перед использованием


Подключение сканера: сначала подключите кабель к сканеру, а затем к устройству. Оборудование готово к работе.

## Основные настройки

 0D0100	<b>Восстановить заводские настройки</b>
---	---


## Настройка символов

Используется для оптимизации процесса сканирования с использованием различных штрих-кодов. Доступные символы: UPC, EAN, Code128, QR, PDF417.



 091832	<b>Только розничные штрих-коды</b>
---	--

## Настройка суффиксов

 090202	<b>Добавить суффикс LF</b>
 090201	<b>Добавить суффикс TAB</b>
 090300	<b>Добавить суффикс CR+LF</b>

 090200	<b>Добавить суффикс CR</b>
---	----------------------------

### Переключение режима сканирования

 0E06030	<b>Сканирование по нажатию (по умолчанию)</b>
 0E060330000	<b>Автоматическое сканирование</b>

Для быстрой смены режима сканирования нажмите кнопку на сканере. По цвету индикатора можно определить текущий режим. Пользователь может установить 2 режима сканирования (см. Параметры сканирования).

При режиме сканирования «**По нажатию**», пользователь может нажать кнопку для переключения с желтого индикатора на синий.

При режиме сканирования «**Автоматический**» после успешного декодирования или ожидания в 30 сек желтый индикатор автоматически переключится на синий.

Стандартное сканирование	Поддерживает сканирование печатных штрих-кодов, штрих-кодов на экране телефона, маленьких штрих-кодов.
1D быстрое сканирование	Поддерживает быстрое непрерывное сканирование одномерных печатных штрих-кодов, штрих-кодов на экране телефона
Выкл. сканирование	Отключает сканирование
Сканирование экрана	Поддерживает сканирование штрих-кодов с мониторов, зеркальных поверхностей

### Параметры сканирования 1

<b>Световой индикатор</b>	
	<b>Стандартное сканирование</b>
	<b>1D быстрое сканирование</b>

<b>Световой индикатор</b>	
	<b>Выкл. сканирование</b>
	<b>Стандартное сканирование</b>

<b>Световой индикатор</b>	
	<b>Выкл. сканирование</b>
	<b>1D быстрое сканирование</b>